

KNIHA VÝSLEDKŮ

Redefining Beauty



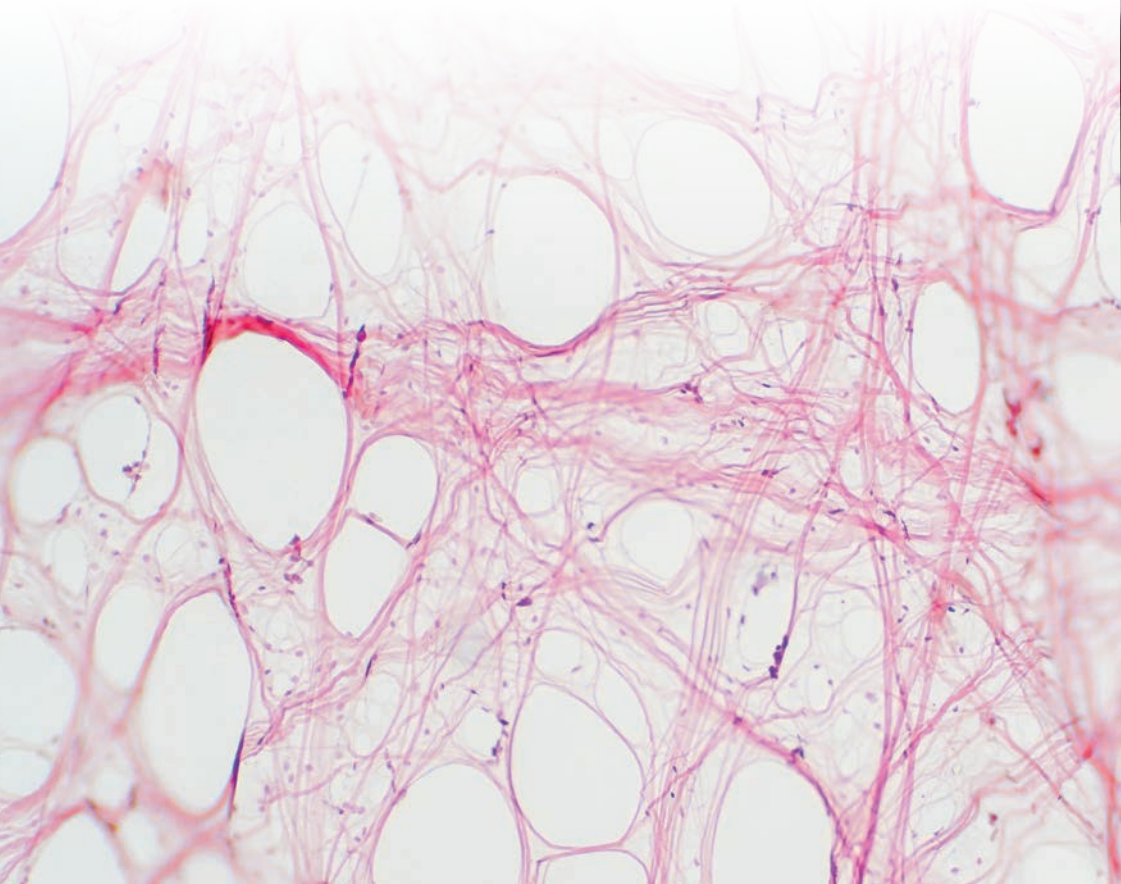
icoone[®]

Pociťte sílu a rozdíl mikrostimulací icoone®

icoone® je pokročilé inovativní PŘÍRODNÍ a NE invazivní zařízení na ošetření obličeje a těla. To přináší neuvěřitelné, efektivní a rychlé výsledky už během prvních procedur. Na základě několika vědeckých studií, icoone® integruje pokročilou celosvětově patentovanou technologii pro ošetření kůže s názvem Roboderm®. Roboderm® představuje nový koncept technologie na ošetření kůže těla i obličeje. Funguje zcela odlišným způsobem než jakákoliv jiná technologie díky Multi Mikro Alveolárním Stimulacím (M.M.A.S.).

icoone® indukuje na kůži až 21 600 mikrostimulací každou minutu a pohyby umožňuje poskytovat to nejlepší a nejefektivnější působení na všechny typy kůže. Tvář, oči, krk, paže, tělo: neexistují žádné limity aplikace pro ošetření vašeho zdraví, krásy a wellness.

icoone® je perfektní a 100% přírodní řešení pro jakýkoli druh kůže a nemá žádné vedlejší účinky



Přizpůsobené ošetření pro výsledky šité na míru

Zážitek z ošetření icoone® je zcela přizpůsobitelný a může být navržený tak, aby splňoval konkrétní cíle a vyhovoval individuálním potřebám a preferencím. OŠETŘENÍ : kompletní ošetření je tvořeno z celotělového základního programu trvajícího 20 minut, který dále pokračuje po dobu 10 minut cíleným ošetřením v konkrétní oblasti v závislosti na stanoveném cíli. TRVÁNÍ: icoone®, díky jeho neinvazivní a jemné technologii, je jedinečné řešení, které respektuje kůži, to znamená, že nemá časové limity ošetření. Délka ošetření začíná od 20 minut až po délku dle potřeby a přání klientů. Ve skutečnosti cyklus obvykle zahrnuje 2 nebo 3 sezení za týden, ale může být i více koncentrovaný, klidně i každý den, pro velmi rychlé výsledky



SUMMARY

KRÁSA TĚLA	5
VÝSLEDKY	5
CASE 1 - CELLULITE	6
CASE 2 - CELLULITE AND REMODELING	7
CASE 3 - CELLULITE	8
CASE 4 - STRETCH MARKS	9
CASE 5 - STRETCH MARKS	10
CASE 6 - WAISTLINE REMODELING	11
CASE 7 - BELLY REMODELING	12
CASE 8 - WAISTLINE REMODELING	13
CASE 9 - SILHOUETTE REMODELING	14
CASE 10 - BELLY REMODELING	15
CASE 11 - ABDOMEN FIRING	16
CASE 12 - ABDOMEN FIRING	17
CASE 13 - ABDOMEN FIRING	18
KRÁSA TVÁŘE VÝSLEDKY	19
CASE 14 - SKIN QUALITY	20
CASE 15 - ANTI AGING	21
CASE 16 - SKIN REJUVENATION	22
CASE 17 - FACE REGENERATION	23
CASE 18 - SKIN REJUVENATION	24
CASE 19 - SKIN FIRING	26
CASE 20 - FACE CONTOURING	27
VÝSLEDKY LÉČBY	28
CASE 1 - POST C-SECTION SURGERY	29
CASE 2 - POST C-SECTION SURGERY	30
CASE 3 - POST C-SECTION SURGERY	31
CASE 4 - LIPOSUCTION RECOVERY	32
CASE 5 - FIBROSIS REDUCTION	34
CASE 6 - MASTOPLASTY RECOVERY	35
CASE 7 - ARTROPLASTY REHABILITATION	36
CASE 8 - RHINOPLASTY RECOVERY	38
CASE 9 - BLEPHAROPLASTY RECOVERY	40
CASE 10 - BLEPHAROPLASTY RECOVERY	41

BODY
BEAUTY
RESULTS



Před



PO 10 APLIKACÍCH

♀ ŽENA

🕒 20 let



CÍL

Pro zlepšení vzhledu celulitidy a tonusu a kompaktnosti pokožky.



PLÁN OŠETŘENÍ

- Počet sezení: 10
- Doba ošetření: 40 min
- Frekvence: dvakrát týdně

PROGRAMY



CELLDRAIN



SILK



MODELPLUS



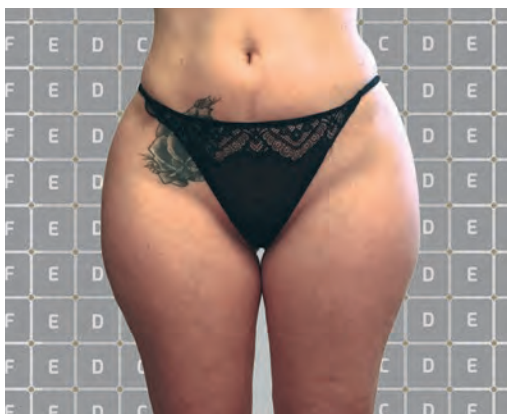
LASER/LED



VÝSLEDKY PO 10 OŠETŘENÍ

- Zlepšení krevního oběhu
- Zmenšení objemu
- Hladší struktura tkáně

až **21.600**
MIKROSTIMULACÍ
za minutu



Před



PO 10 APLIKACÍCH

♀ Žena

🕒 41 let

CÍL

Pro snížení vzhledu celulitidy; ke zlepšení tvaru těla.

PLÁN OŠETŘENÍ

- Počet sezení: 10
- Doba ošetření: 40 min
- Frekvence: dvakrát týdně

PROGRAMY



CELLDRAIN



SILK



SILHOUETTE



LASER/LED

VÝSLEDKY PO 10 OŠETŘENÍCH

- Viditelná redukce objemu na bocích a nohou
- Zlepšení vzhledu celulitidy



PŘED

♀ Žena

🕒 35 let

CÍL

Pro remodelaci siluety a zvednutí hýždí.



PO 10 APLIKACÍCH

PLÁN OŠETŘENÍ

- Počet sezení: 10
- Čas procedury: 50 min
- Frekvence: dvakrát týdně

PROGRAMY



CELLFAT



SILHOUETTE



MODELPLUS



FATZONE



VÝSLEDKY PO 10 APLIKACÍCH

- Zlepšení vzhledu pokožky a remodelace hýždí



PŘED

♀ Žena

🕒 13 let

CÍL

Pro zlepšení vzhledu červených strií.



PO 4 APLIKACÍCH

PLÁN PROCEDUR

- Počet sezení: 4
- Doba procedury: 20 min
- Frekvence: jednou týdně

PROGRAMY



ELASTO

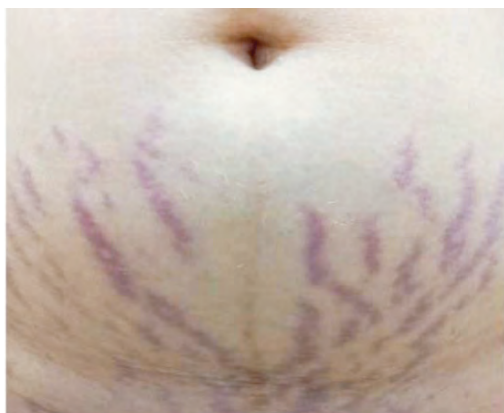


BIOYOUNG

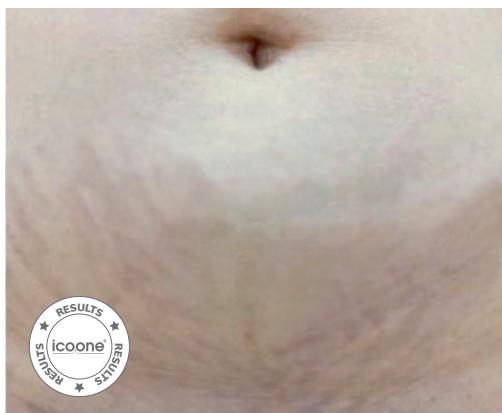


VÝSLEDKY PO 4 OŠETŘENÍCH

- Zlepšení vzhledu pokožky
- Zvýšení pružnosti pokožky a kompaktnost



PŘED



PO 10 APLIKACÍCH

♀ Žena

🕒 27 let

AIM

Pro zlepšení vzhledu strií po těhotenství.

PLÁN PROCEDUR

- Počet sezení: 10
- Délka procedury: 30 min
- Frekvence: dvakrát týdně

PROGRAMY



ELASTO



BIOYOUNG

VÝSLEDKY PO 10 APLIKACÍCH

- Zlepšení vzhledu pokožky
- Hladší pokožka



PŘED



PO 5 APLIKACÍCH

♂ Muž

🕒 39 let

CÍL

K remodelaci pasu a redukci lokalizovaných tukových zásob.



PLÁN PROCEDUR

- Počet sezení: 5
- Délka procedury: 40 min
- Frekvence: každý den

PROGRAMY



CELLFAT



MEN-ZONE



FATZONE

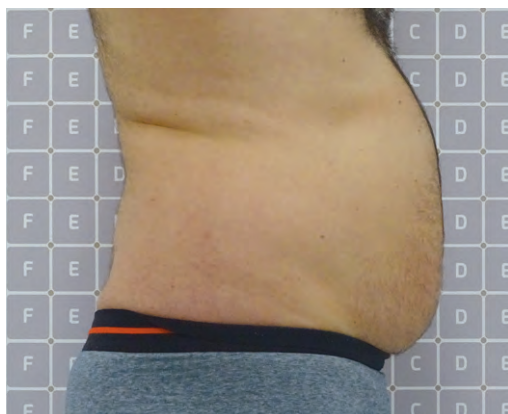


LASER/LED

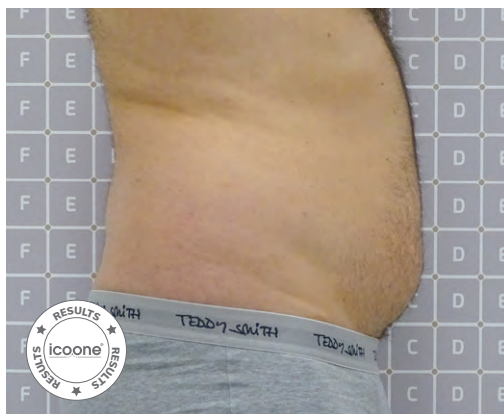


VÝSLEDKY PO 5 APLIKACÍCH

- Zlepšení kvality pokožky
- -2 cm



PŘED



PO 5 APLIKACÍCH

♂ Muž

🕒 40 let

CÍL

K remodelaci břicha a
břišní oblasti.



PLÁN PROCEDUR

- Počet sezení: 5
- Délka procedury: 40 min
- Frekvence: každý den

PROGRAMY



CELLFAT



MEN-ZONE



FATZONE



LASER/LED



VÝSLEDKY PO 10 APLIKACÍCH

- Zlepšení tvaru těla
- - 4 cm



PŘED



PO 10 APLIKACÍCH

♀ Žena

🕒 35 let

CÍL

Pro zmenšení objemu pasu a pro zlepšení tvaru těla.



PLÁN PROCEDUR



BEST
RESULT

- Počet sezení: 10
- Délka procedury: 40 min
- Frekvence: 3 x týdně

PROGRAMY



CELLFAT



ABDOTON



MENZONE




LASER/LED

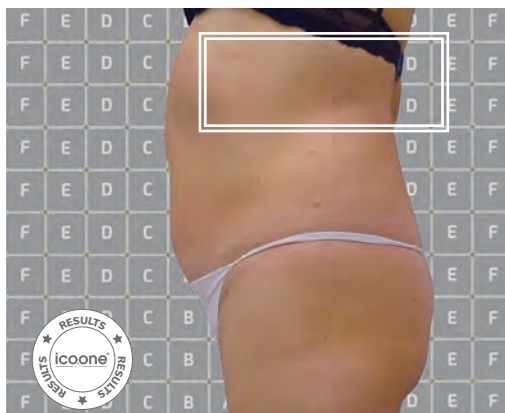


VÝSLEDKY PO 10 PROCEDURÁCH

- Zlepšení kvality pokožky
- Harmonizace tvaru těla



PŘED



PO 5 APLIKACÍCH

♀ Žena
🕒 55 let



CÍL

Pro remodelaci siluety, zlepšení pružnosti a elasticity pokožky.



PLÁN PROCEDUR

- Počet sezení: 5
- Délka procedury: 40 min
- Frekvence: 3x týdně

PROGRAMY



CELLFAT



FLOWING



SILHOUETTE



MEN-ZONE



LASER/LED



VÝSLEDKY PO 6 APLIKACÍCH

- Harmonizace tvaru těla
- -3 cm

až **21.600**
MIKROSTIMULACÍ
za minutu

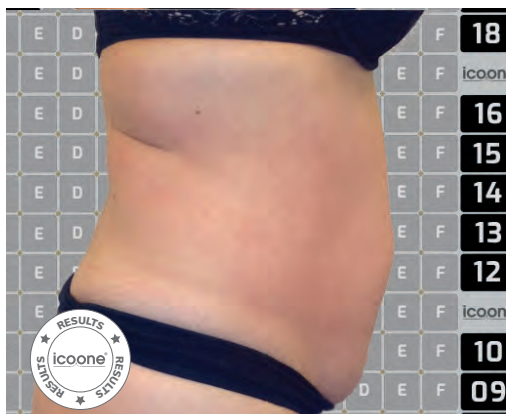
REMODELACE BŘICHA

Výsledek z „Neoskin“ - Nizozemsko

BEAUTY
CASE 10



PŘED



PO 6 APLIKACÍCH

♀ ŽENA

🕒 38 let

CÍL

Pro redukcí tuku v oblasti břicha a v oblasti držadel lásky.

PLÁN PROCEDUR



FASTEST
RESULT

- Počet sezení: 6
- Délka procedury 40 min
- Frekvence: dvakrát týdně

PROGRAMY



CELLFAT



SILHOUETTE



FATZONE



LASER/LED

VÝSLEDKY PO 6 APLIKACÍCH

- Zlepšení kvality pleti
- Harmonizace tvaru



PŘED



PO 5 APLIKACÍCH

♀ Žena

🕒 40 let

CÍL

Pro zpevnění kůže břicha,
pro zlepšení kvality pokožky.

PLÁN PROCEDUR

- Počet sezení: 5
- Délka procedury: 40 min
- Frekvence: každý den

PROGRAMY



ELASTO



BIOYOUNG



ABDOTON

VÝSLEDKY PO 5 APLIKACÍCH

- Zlepšení vzhledu pokožky
- Zvýšená kompaktnost a pružnost pokožky



PŘED



PO 4 APLIKACÍCH

♀ Žena

🕒 53 let

CÍL

Pro zlepšení kvality pokožky a zpevnění tkání.



PLÁN PROCEDUR

- Počet sezení: 4
- Délka procedury: 50 min
- Frekvence: dvakrát týdně

PROGRAMY



ELASTO



SILHOUETTE



BIOYOUNG

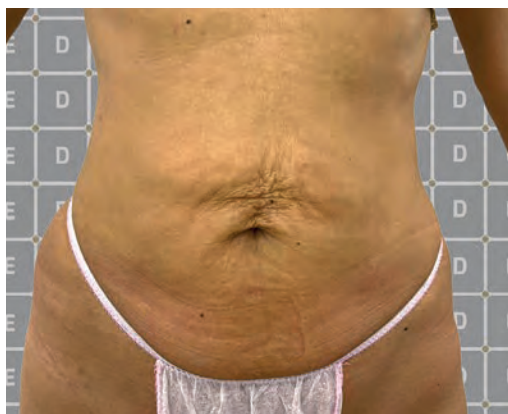


ABDOTON

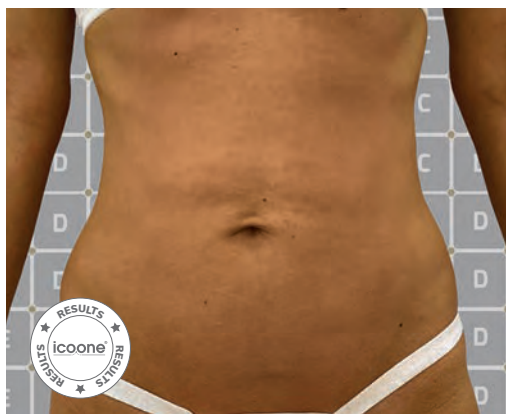


VÝSLEDKY PO 4 APLIKACÍCH

- viditelně zpevněná pokožka



PŘED



PO 10 APLIKACÍCH

♀ Žena
🕒 43 let

CÍL

Pro zpevnění a tonizaci břicha po dvou těhotenstvích a nárazové dietě.

PLÁN PROCEDUR

- Počet sezení: 10
- Délka procedury: 50 min
- Frekvence: jednou týdně

PROGRAMY



ELASTO



SILHOUETTE



ABDOTON



BIOYOUNG

VÝSLEDKY PO 10 APLIKACÍCH

- Zlepšení tonusu a kompaktnosti pokožky v oblasti břicha po dvou těhotenstvích a dietě

FACE
BEAUTY
RESULTS



X10 ZVĚTŠENÍ

PŘED



X10 ZVĚTŠENÍ

PO 5 APLIKACÍCH

♀ Žena
🕒 25 let



PLÁN PROCEDUR

- Počet sezení: 5
- Délka procedury: 30 min
- Frekvence: dvakrát týdně



CÍL

Pro zlepšení kvality pleti, okysličení pleti a zmírnění následků jizev po akné.

PROGRAMY



NECK FACE
DRAIN

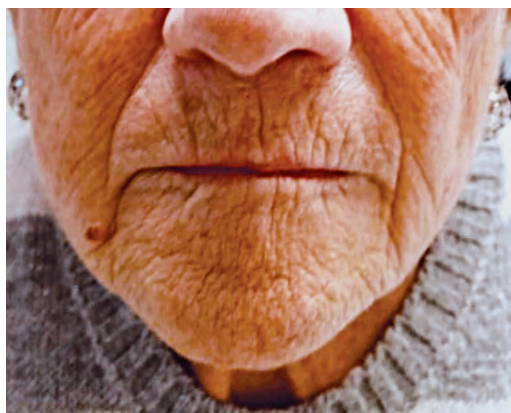


NECK FACE
TWO



VÝSLEDKY PO 5 APLIKACÍCH

- Hladší pokožka
- Hydratace pokožky
- Zlepšení vzhledu vrásek



PŘED



PO 10 APLIKACÍCH

♀ Žena

🕒 75 let

CÍL

Pro zlepšení tónu a kompaktnosti pokožky pro účinek proti stárnutí.



PLÁN PROCEDUR

- Počet sezení: 10
- Doba sezení: 30 min
- Frekvence: 3x týdně

PROGRAMY



NECK FACE
TWO



SMOOTHFACE



EYELIGHT



VÝSLEDKY PO 10 SEZENÍCH

- Viditelné omlazení pleti a zlepšení konturování obličeje



PŘED



PO 6 APLIKACÍCH

♀ Žena

🕒 57 let

CÍL

Pro zlepšení kvality pokožky;
ke snížení výskytu vrásek.



PLÁN PROCEDUR

- Number of sessions: 6
- Session time: 30 min
- Frequency: 3 times a week

PROGRAMY



NECK FACE
DRAIN



NECK FACE
TWO



VÝSLEDKY PO 6 APLIKACÍCH

- Zlepšení kompaktnosti a pružnosti pokožky



PŘED



PO 2 APLIKACÍCH

♀ Žena

🕒 68 let

CÍL

Pro zpevnění a tonizaci pleti, pro redukci hlubokých a výrazných vrásek na obličeji, krku a dekoltu.

PROGRAMY



NECK FACE TWO



SMOOTHFACE



EYELIGHT

PLÁN PROCEDUR

- Počet sezení: 2
- Doba sezení: 30 min
- Frekvence: 2krát týdně

VÝSLEDKY PO 2 APLIKACÍCH

- Zlepšení vzhledu pokožky
- Hladší pleť a kompaktnost pleti a zvýšená kompaktnost pleti



PŘED



PO 4 APLIKACÍCH

♀ Žena

🕒 65 let

CÍL

K omlazení pleti a ke zlepšení vzhledu vrásek.

PLÁN PROCEDUR

- Počet sezení: 4
- Doba sezení: 40 min
- Frekvence: 3x týdně

PROGRAMY



NECK FACE
DRAIN



SMOOTHFACE



EYELIGHT



NECK FACE
TWO

VÝSLEDKY PO 4 APLIKACÍCH

- Hladší pokožka
- Hydratace pokožky
- Zlepšení vzhledu vrásek



PŘED



PO 4 APLIKACÍCH



CÍL

Omlazení pleti a ke zlepšení vzhledu vrásek.

PROGRAMY



NECK FACE
DRAIN



SMOOTHFACE



EYELIGHT



NECK FACE
TWO



PLÁN PROCEDUR

- Počet sezení: 4
- Doba sezení: 40 min
- Frekvence: 3x týdně



VÝSLEDKY PO 4 APLIKACÍCH

- Zlepšení vzhledu vrásek a rtů



PŘED



PO 4 APLIKACÍCH

♀ Žena

🕒 67 let

CÍL

Pro regeneraci tkáně krku a obličeje pro účinek proti stárnutí.

PLÁN PROCEDUR

- Počet sezení: 4
- Doba sezení: 30 min
- Frekvence: jednou týdně



FASTEST
RESULT

PROGRAMY

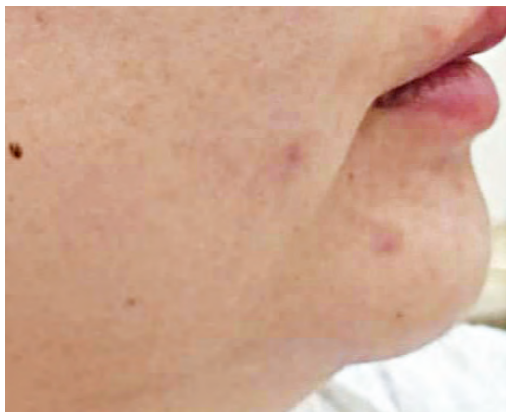


NECK FACE
TWO

VÝSLEDKY PO 4 APLIKACÍCH

- Redukce vrásek
- Zlepšení konturování obličeje

až **21.600**
MIKROSTIMULACÍ
za minutu



PŘED



PO 6 APLIKACÍCH

♀ Žena

🕒 30 let

CÍL

Ke snížení zadržování vody a ke zlepšení kvality pokožky.

PLÁN PROCEDUR

- Počet sezení: 6
- Délka relace: 40 min
- Frekvence: dvakrát týdně



FASTEST
RESULT

PROGRAMY



NECK FACE
DRAIN



NECK FACE
ONE



NECK FACE
TWO

VÝSLEDKY PO 6 APLIKACÍCH

- Zlepšení kontury obličeje



PŘED



PO 10 APLIKACÍCH

♀ Žena

🕒 35 let

CÍL

Ke snížení viditelnosti jizvy po císařském řezu a fibrózy a ke zlepšení vzhledu pokožky.

PROGRAMY



SKINNEW



SKINREPAIR



FINAL

PLÁN PROCEDUR

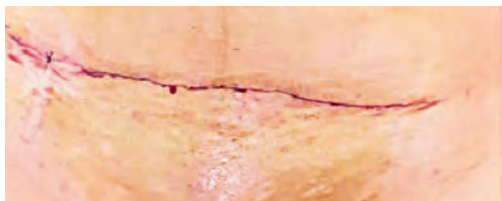
- Počet sezení: 10
- Doba sezení: 20 min
- Frekvence: dvakrát týdně



BEST
RESULT

VÝSLEDKY PO 10 APLIKACÍCH

- Redukce fibrózy
- Zlepšení pružnosti pokožky



PŘED

♀ Žena

🕒 27 let

CÍL

K rehabilitaci jizvy po operaci císařského řezu; ke zlepšení pleti.

PROGRAMY



NOVASKIN



SKINREPAIR

PO 7 APLIKACÍCH

PLÁN PROCEDUR

- Počet sezení: 7
- Doba sezení: 10 min
- Frekvence: 3x týdně

VÝSLEDKY PO 7 APLIKACÍCH

- Snížení fibrózy a bolesti
- Snížení zánětu
- Zlepšení vzhledu a pružnosti pokožky



PŘED

♀ Žena

🕒 22 let

CÍL

K rehabilitaci jizvy po operaci císařského řezu; ke zlepšení vzhledu pokožky a urychlení procesu hojení ran.

PROGRAMS



NOVASKIN



SKINREPAIR

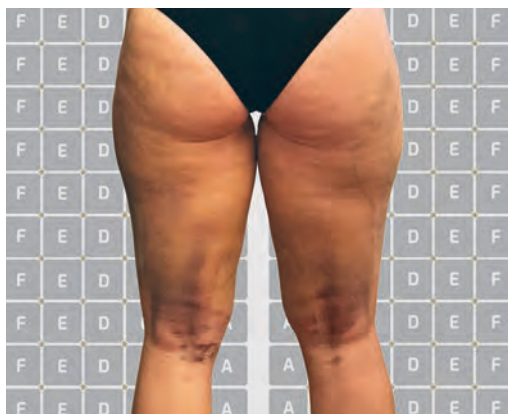
PO 7 APLIKACÍCH

PLÁN PROCEDUR

- Počet sezení: 7
- Doba sezení: 10 min
- Frekvence: 3x týdně

VÝSLEDKY PO 7 APLIKACÍCH

- Redukce fibrózy
- Zlepšení vzhledu pokožky



PŘED



PO 6 APLIKACÍCH

♀ Žena

🕒 26 let

CÍL

K rehabilitaci po liposukci, ke snížení otoků, ke zlepšení vzhledu hematomu.

PROGRAMY



SKINEW



LINFA

PLÁN PROCEDUR

- Počet sezení: 6
- Doba sezení: 30 min
- Frekvence: jednou týdně

VÝSLEDKY PO 6 APLIKACÍCH

- Redukce hematomu
- Zlepšení fibrózy
vzhled

až **21.600**
MIKROSTIMULACÍ
za minutu

ZOTAVENÍ PO LIPOSUKCI

Výsledek z Lékařského estetického centra „Dr. M. Marino“ - Itálie

MEDICAL
CASE 4



PŘED



PO 6 APLIKACÍCH

CÍL

K rehabilitaci po lyposukci, ke snížení otoků, ke zlepšení vzhledu hematomu.

PLÁN PROCEDUR

- Počet sezení: 6
- Doba sezení: 30 min
- Frekvence: jednou týdně

PROGRAMY



SKINEW



LINFA

VÝSLEDKY PO 6 APLIKACÍCH

- Zlepšení vzhledu otoků a hematomů



PŘED



PO 10 APLIKACÍCH

♀ Žena

🕒 40 let

CÍL

Ke snížení fibrózy a edému.



PLÁN PROCEDUR

- Počet sezení: 10
- Délka relace: 40 min
- Frekvence: dvakrát týdně



BEST
RESULT

PROGRAMY



SKINNEW



LINFA



STIMFLUID

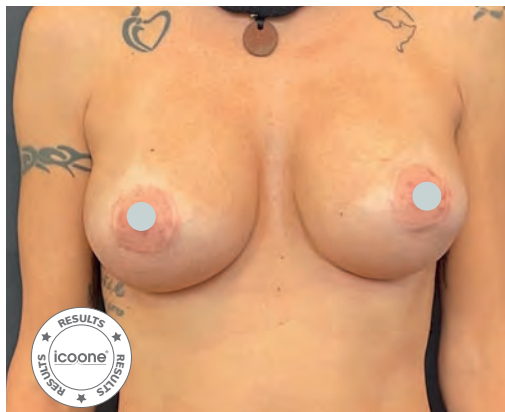


VÝSLEDKY PO 10 APLIKACÍCH

- Zlepšení kvality pokožky
- Redukce objemu na nohou



PŘED



PO 6 APLIKACÍCH

♀ Žena

🕒 40 let

CÍL

K rehabilitaci po mastoplastice, ke snížení otoků, ke zlepšení vzhledu hematomu.

PROGRAMY



NOVASKIN



SKINREPAIR

PLÁN PROCEDUR

- Počet sezení: 6
- Doba sezení: 20 min
- Frekvence: jednou týdně

VÝSLEDKY PO 6 APLIKACÍCH

- redukce fibrózy a edemu



PŘED



PO 10 APLIKACÍCH

♂ Muž

🕒 65 let

CÍL

K rehabilitaci po artroplastice, ke snížení otoků, ke zlepšení vzhledu hematomu.



PLÁN PROCEDUR

- Počet sezení: 10
- Doba sezení: 30 min
- Frekvence: každý den

PROGRAMY



NOVASKIN



SKINREPAIR



VÝSLEDKY PO 10 APLIKACÍCH

- Redukce fibrózy, edému a hematomu
- Zlepšení flexibility a mobility pacienta

až **21.600**
MIKROSTIMULACÍ
za minutu



PŘED



PO 10 APLIKACÍCH



CÍL

K rehabilitaci po artroplastice, ke snížení otoků, ke zlepšení vzhledu hematomu.



PLÁN PROCEDUR

- Počet sezení: 10
- Doba sezení: 30 min
- Frekvence: každý den

PROGRAMY



NOVASKIN



SKINREPAIR



VÝSLEDKY PO 10 PROCEDURÁCH

- Redukce fibrózy, edému a hematomu
- Zlepšení tvaru nohou



PŘED



PO 5 APLIKACÍCH

♀ Žena

🕒 53 let

CÍL

Ke zotavení po rhinoplastice, ke snížení hematomu a otoků.

PROGRAMY



NOVASKIN



SKINREPAIR

PLÁN PROCEDUR

- Počet sezení: 5
- Doba sezení: 20 min
- Frekvence: jednou týdně

VÝSLEDKY PO 5 APLIKACÍCH

- Viditelná redukce modřin díky operaci a zlepšení konturování obličeje

až **21.600**
MIKROSTIMULACÍ
za minutu



PŘED



PO 5 APLIKACÍCH



CÍL

Zotavení po
rhinoplastice; snížení
hematomu a otoku.

PROGRAMY



NOVASKIN



SKINREPAIR



PLÁN PROCEDUR

- Počet sezení: 5
- Doba sezení: 20 min
- Frekvence: jednou týdně



VÝSLEDKY PO 5 APLIKACÍCH

- Viditelná redukce modřin po operaci a zlepšení kompaktnosti pokožky



PŘED



PO 5 APLIKACÍCH

♀ Žena

🕒 48 let

CÍL

K zotavení po blefaroplastice; ke snížení hematomu.

PROGRAMY



NOVASKIN



SKINREPAIR

PLÁN PROCEDUR

- Počet sezení: 5
- Délka relace: 15 min
- Frekvence: jednou týdně

VÝSLEDKY PO 5 PROCEDUŘE

- Zlepšení vzhledu pleti
- Viditelná redukce modřin v důsledku chirurgického zákroku



PŘED



PO 5 APLIKACÍCH

♀ Žena

🕒 50 let

CÍL

K rehabilitaci po blefaroplastice, ke snížení hematomů a otoků.

PROGRAMY



NOVASKIN



SKINREPAIR

PLÁN PROCEDUR

- Počet sezení: 5
- Délka relace: 15 min
- Frekvence: jednou týdně

VÝSLEDKY PO 5 APLIKACÍCH

- Zlepšení vzhledu pokožky
- Zlepšení prokrvení v oblastech kolem očí

DOPORUČENÍ K FOTKÁM ICOONE VÝSLEDKY

Aby výsledky měly smysl a ukázaly klientovi/pacientovi pravdivý rozdíl, je důležité, aby byly pořízeny kvalitní fotografie před/po. Zde je několik užitečných pokynů, které vám s tímto procesem pomohou.

Před zahájením procedur se ujistěte, že váš klient/pacient podepsal souhlas se zveřejněním snímků.

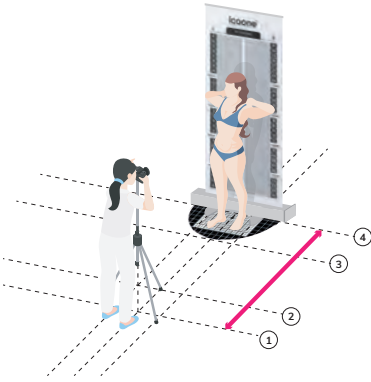
Abyste mohli pořídit kvalitní snímky, budete potřebovat následující položky:

- Shrnutí měření icoone pro použití jako pozadí
- nálepka s měřicími patkami na podlaze před roletou
- stativ (který by měl být umístěn ve výšce pupku klienta/pacienta pro výsledky BODY (TĚLO) nebo ve výšce jeho obličeje pro výsledky FACE (TVÁŘ))
- kamera s vysokým rozlišením

Obrázky by měly být pořízeny v souladu s následujícími normami:

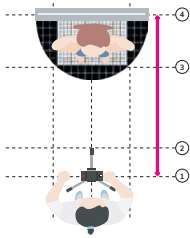
- Obrázky by měly znázorňovat průběh výsledků, takže by měly být pořízeny před zahájením prvního sezení, v polovině léčby a na konci všech sezení.
- Na obrázcích různých fází se ujistěte, že klient/pacient stojí vždy ve stejné poloze (zepředu, ze strany nebo zezadu) a že vzdálenost mezi klientem/pacientem a kamerou je vždy stejná.
- Klient/pacient musí být nahý a mít na sobě pouze spodní kalhotky, které jsou součástí balení balíčku body suit.
- Každý snímek pořídte dvakrát pro případ, že by první fotografie nebyla dost dobrá tedy nepoužitelná.
- Pozor na osvětlení, aby jste okolo žádné stíny, které postavu ztmavují.
- Všimněte si nastavení zoomu použitého při pořizování prvních několika fotografií, aby bylo možné je replikovat na následujících fotografiích. Nastavení zoomu by mělo být u všech snímků stejné.
- Klient/pacient by neměl mít na těle ani na obličeji žádné krémy, oleje nebo make-up.

Konkrétně, pokud jde o výsledky BODY:
Fotografie by měly zobrazovat celé tělo kromě hlavy
(pro výsledky obličeje viz příslušné pokyny) v
následujících polohách:



- Zepředu
- Zezadu
- Pravý profil
- Levý profil
- Přiblížení částí těla, na které bylo zaměřeno ošetření

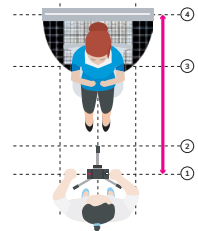
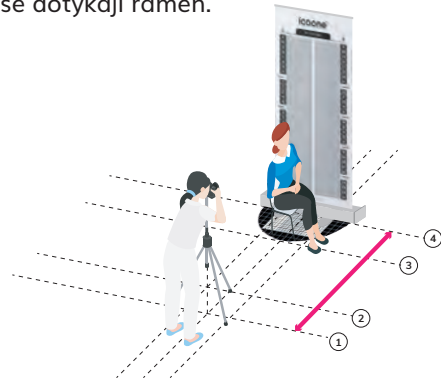
Doporučujeme, aby klienti/pacienti stáli ve správné poloze následujícím způsobem: paže natažené tak, aby svíraly s tělem úhel 90° (nesmí spočívat v blízkosti nohou) a ruce se dotýkají ramen.



Pokud jde o výsledky FACIAL:

Klient/pacient by se měl posadit, zavřít oči a položit hlavu na opěrku hlavy. Pokud nemáte opěrku hlavy: požádejte klienta/pacienta, aby se posadil a zajistěte, aby udržoval vzpřímenou polohu opřenou zády o opěradlo sedadla a srovnal hlavu s fotoaparátem (postupujte podle těchto pokynů také při fotografování krku). Fotografie by měly zobrazovat celý obličej v následujících polohách:

- Zepředu
- Pravý profil
- Levý profil
- Zvětšení příslušných partií obličeje



LEFEEN

advanced medical technologies

i-Tech[®]

INDUSTRIES

The Science of Skin

LEFEEN s.r.o.
Závěrka 399/7
16900 Praha 6
Tel.: +420 777084988

www.icoone.cz

Code 798086033

www.icoone.cz

